Bhinneka Link Balanced Fund

PT. Bhinneka Life Indonesia

Fund Fact Sheet

January-23

Klasifikasi Risiko



Tujuan Investasi

Bhinneka Link Balanced Fund IDR adalah dana investasi yang bertujuan untuk mendapatkan pertumbuhan investasi yang tinggi dalam jangka menengah melalui bauran antara efek pendapatan tetap dan efek ekuitas dengan risiko yang moderate

Portofolio

Alokasi Aset

RD Campuran	99,47%
Efek Pendapatan Tetap/RD Pendapatan Tetap	0,00%
Pasar Uang (Kas, TD, SBI)	0,53%
Total	**100,00%**

Tolok Ukur Kinerja

50% JCI + 50% Pasardana Indeks Unitlink Pendapatan Tetap (PIUFI)

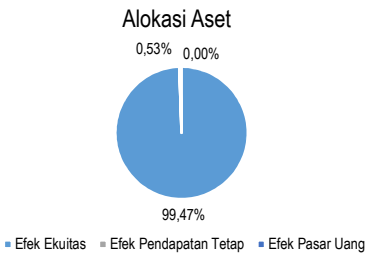

Efek dalam Portofolio

1. Reksa Dana Campuran
2. Pasar Uang

Alokasi Sektor

Teknologi
Energi
Barang Baku
Obligasi Pemerintah & Perusahaan
Keuangan

Informasi Dana

Frekuensi Valuasi	: Harian	NAB Per Unit	: 1253,4175
Tanggal Peluncuran	: Maret 2017	Bank Kustodian	: DBS Bank
Mata Uang	: Rupiah	Biaya Manajemen (maks)	: 2.5% p.a
Jenis Dana	: Campuran	Tingkat Risiko	: Moderate
Dana Kelola	: IDR 8,786,005,075.98	Bekerjasama dengan	: Trimegah Asset Management
Total Unit	: 7,009,639.4700	Nama Investasi	: Trimegah Balance Absolute Strategy

Kinerja Investasi

	1 Bulan	3 Bulan	YTD	1 Tahun	Sejak Terbit
Fund	0,68%	-4,17%	0,68%	-2,22%	25,34%
Tolok Ukur	-0,03%	-2,71%	-0,03%	2,92%	26,56%

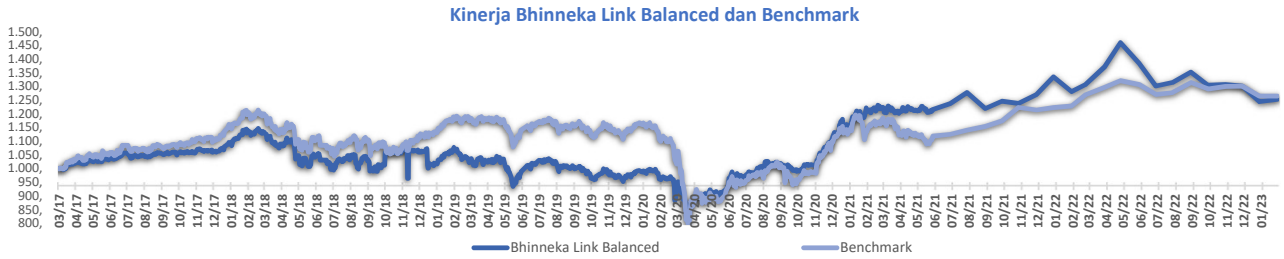

Ulasan Pasar

Indeks Harga Saham Gabungan (IHSG) selama bulan Januari 2023 turun sebesar -0.16% MoM dan di tutup pada level 6.839. Dengan demikian, awal tahun 2023 IHSG telah mengalami penurunan -0.16% (YTD). Investor asing selama tahun 2022, berdasarkan data setelmen s.d. 26 Januari 2023, nonresiden beli neto Rp48,08 triliun di pasar SBN dan jual neto Rp6,83 triliun di pasar saham. Selama bulan Januari 2023 yield obligasi pemerintah 10 tahun mengalami penurunan yield sebesar -23.3 bps ke 6.707%..

Inflasi Januari 2023 berada sedikit di bawah prediksi konsensus tercatat sebesar 5.28% YoY (0.34% MoM). Sedangkan nilai tukar IDR terhadap USD menguat sebesar 3.86% MoM, ditutup pada 14,990 per 31 Januari 2023. Posisi cadangan devisa Indonesia pada akhir Januari 2023 mencapai 139,4 miliar dolar AS, meningkat dibandingkan dengan posisi pada akhir Desember 2022 sebesar 137,2 miliar dolar AS.

Disclaimer: Laporan ini dipersiapkan oleh PT.Bhinneka Life Indonesia hanya untuk keperluan informasi. Meskipun laporan ini telah disiapkan dengan seksama, PT.Bhinneka Life Indonesia .tidak menjamin keakuratan, kecukupan, atau kelengkapan informasi yang diberikan, serta tidak bertanggung jawab atas segala konsekuensi apapun yang timbul atas tindakan yang dilakukan atas dasar informasi yang ada dalam laporan ini. Data yang disajikan dalam laporan ini sesuai dengan periode laporan, dan dapat berubah dari waktu ke waktu. Kinerja masa lalu dan perkiraan yang dibuat bukan merupakan indikasi kinerja yang akan datang.

Kantor Pusat PT. Bhinneka Life Indonesia: Sinarmas MSIG Tower Lt.35, Jl. Jendral Sudirman Kav. 21 Jakarta Selatan 12920, Telp. 021 50917777