Bhinneka Link Balanced Fund

Fund Fact Sheet

PT. Bhinneka Life Indonesia

October-21

Klasifikasi Risiko



Tujuan Investasi

Bhinneka Link Balanced Fund IDR adalah dana investasi yang bertujuan untuk mendapatkan pertumbuhan investasi yang tinggi dalam jangka menengah melalui bauran antara efek pendapatan tetap dan efek ekuitas dengan risiko yang moderate

Portofolio

Alokasi Aset

RD Campuran	99,22%
Efek Pendapatan Tetap/RD Pendapatan Tetap	0,00%
Pasar Uang (Kas, TD, SBI)	0,78%
Total	**100,00%**

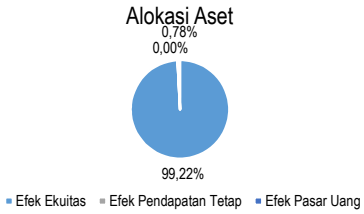

Efek dalam Portofolio

1. Reksa Dana Campuran
2. Pasar Uang

Tolok Ukur Kinerja

50% JCI + 50% Infovesta Fixed Income Unit Linked Index

Informasi Dana

Frekuensi Valuasi	: Harian	NAB Per Unit	: 1.238,6212
Tanggal Peluncuran	: Maret 2017	Bank Kustodian	: DBS Bank
Mata Uang	: Rupiah	Biaya Manajemen (maks)	: 2.5% p.a
Jenis Dana	: Campuran	Tingkat Risiko	: Moderate
		Bekerjasama dengan	: Trimegah Asset Management

Kinerja Investasi

	1 Bulan	3 Bulan	YTD	1 Tahun	Sejak Terbit
Fund	-0,66%	-3,13%	7,79%	22,01%	23,86%
Tolok Ukur	4,05%	7,11%	8,54%	23,49%	22,39%

Kinerja Bhinneka Link Balanced dan Benchmark

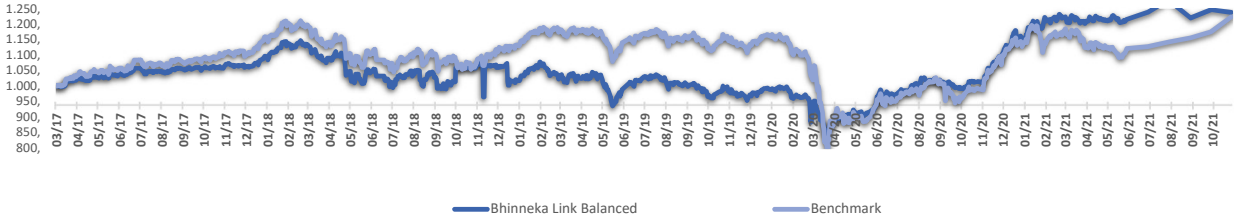

Ulasan Pasar

Pasar saham Indonesia pada bulan Oktober 2021 kembali mengalami penguatan yang tercermin pada Indeks Harga Saham Gabungan (IHSG) yang menguat sebesar +4.84% dan di tutup pada level 6,591. Sepanjang tahun 2021, IHSG telah mengalami penguatan 10.24% (YTD). Tercatat dana asing yang masuk ke pasar saham tercatat sebesar USD 926 juta (vs. inflow sebesar USD 305 juta di Sep 2021). Yield obligasi pemerintah 10 tahun berada di level 6.06% atau turun -20.60 bps pada Okt 2021 (vs. 6.26% di Sep 2021). Proporsi kepemilikan asing di pasar obligasi turun dari 21.56% di Sep 2021 menjadi 21.27% di Okt 2021.

Sementara itu rupiah menguat dan di tutup pada level 14,199 pada akhir Oktober 2021 dari bulan sebelumnya 14,307. Sedangkan cadangan devisa di bulan Oktober 2021 naik menjadi USD 145.4 miliar, lebih rendah di bandingkan posisi akhir September 2021 sebesar USD 146.8 miliar. Adapun inflasi tercatat mengalami kenaikan 0.12% (MoM) dan secara tahunan sebesar 1.66% (YoY) (vs. 160% (YoY) di Sep 2021).

Disclaimer: Laporan ini dipersiapkan oleh PT.Bhinneka Life Indonesia hanya untuk keperluan informasi. Meskipun laporan ini telah disiapkan dengan seksama, PT.Bhinneka Life Indonesia .tidak menjamin keakuratan, kecukupan, atau kelengkapan informasi yang diberikan, serta tidak bertanggung jawab atas segala konsekuensi apapun yang timbul atas tindakan yang dilakukan atas dasar informasi yang ada dalam laporan ini. Data yang disajikan dalam laporan ini sesuai dengan periode laporan, dan dapat berubah dari waktu ke waktu. Kinerja masa lalu dan perkiraan yang dibuat bukan merupakan indikasi kinerja yang akan datang.

Kantor Pusat PT. Bhinneka Life Indonesia: Sinarmas MSIG Tower Lt.35, Jl. Jendral Sudirman Kav. 21 Jakarta Selatan 12920, Telp. 021 50917777