

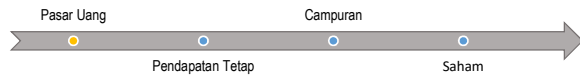
Bhinneka Link Cash Fund

Fund Fact Sheet

PT. Bhinneka Life Indonesia

July-20

Klasifikasi Risiko



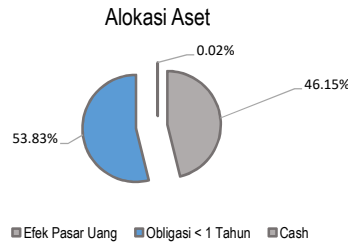
Tujuan Investasi

Bhinneka Link Cash Fund adalah dana investasi yang bertujuan untuk mendapatkan pertumbuhan investasi yang tinggi dalam jangka pendek melalui efek deposito dan obligasi yang bertenor kurang dari satu tahun dengan tingkat risiko yang rendah.

Alokasi Aset

Efek Pendapatan tetap	53.83%
Efek Pasar Uang /RD Pasar Uang	46.15%
Pasar Uang (Kas, TD, SBI)	0.02%
Total	100.00%

Portofolio



Efek dalam Portofolio

1. Obl Eximbank
2. Obl Pupuk Indonesia
3. Obl Indosat
4. TD BRI Agro
5. TD Bank Jambi

Tolok Ukur Kinerja

Deposito Berjangka 6 Bulan

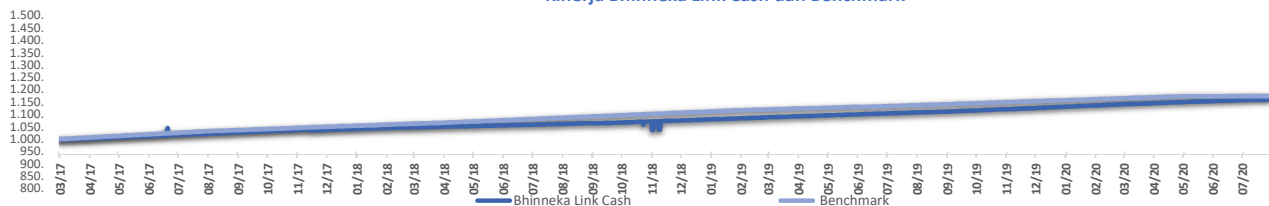
Informasi Dana

Frekuensi Valuasi	: Harian	NAB Per Unit	: 1160,3967
Tanggal Peluncuran	: Maret 2017	Bank Kustodian	: DBS Bank
Mata Uang	: Rupiah	Biaya Manajemen (maks)	: 2.5% p.a
Jenis Dana	: Pasar Uang	Tingkat Risiko	: Rendah
		Bekerjasama dengan	: Sucorinvest Asset Management

Kinerja Investasi

Fund	1 Bulan	3 Bulan	YTD	1 Tahun	Sejak Terbit
Bhinneka Link Cash	0.26%	0.97%	2.65%	4.79%	16.04%
Tolok Ukur	0.03%	0.07%	1.47%	3.27%	17.35%

Kinerja Bhinneka Link Cash dan Benchmark



Ulasan Pasar

Pada periode Juli 2020, pasar obligasi terus memperlihatkan perbaikan dimana *10-year government bond* mengalami penurunan *yield* sebesar -38.4bps ke 6.8%. Selanjutnya dari pasar saham juga terlihat melanjutkan kenaikan di bulan Juli 2020 dimana IHSG naik sebesar 4.98% secara bulanan dan ditutup di level 5,149.63. Sektor yang mempengaruhi pergerakan IHSG antara lain adalah sektor perbankan (7.11% MoM) dan konsumsi (4.73% MoM). Dari ekonomi global, terdapat penurunan GDP Amerika di kuartal II tahun 2020 sebesar -32.9% disetahunkan yang merupakan wujud nyata dampak COVID-19 *lockdown* pada ekonomi AS. Belanja konsumen yang merepresentasikan 2/3 dari ekonomi AS tercatat turun sebesar -34.6% disetahunkan, sedangkan investasi *fixed asset* turun sebesar 29.9%. Dari makroekonomi, inflasi Juli'20 berada di bawah prediksi konsensus tercatat sebesar 1.54% YoY (-0.1% MoM). Sedangkan nilai tukar IDR terhadap USD melemah sebesar -2.29% secara bulanan dan ditutup pada 14,600 per 30Juli'20.

Disclaimer: Laporan ini dipersiapkan oleh PT.Bhinneka Life Indonesia hanya untuk keperluan informasi. Meskipun laporan ini telah disiapkan dengan seksama, PT. Bhinneka Life Indonesia tidak menjamin keakuratan, kecukupan, atau kelengkapan informasi yang diberikan, serta tidak bertanggung jawab atas segala konsekuensi apapun yang timbul atas tindakan yang dilakukan atas dasar informasi yang ada dalam laporan ini. Data yang disajikan dalam laporan ini sesuai dengan periode laporan, dan dapat berubah dari waktu ke waktu. Kinerja masa lalu dan perkiraan yang dibuat bukan merupakan indikasi kinerja yang akan datang.