

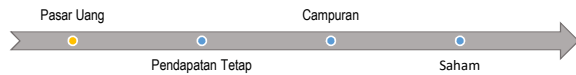
Bhinneka Link Cash Fund

Fund Fact Sheet

PT. Bhinneka Life Indonesia

July-21

Klasifikasi Risiko



Tujuan Investasi

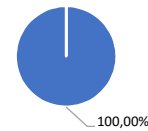
Bhinneka Link Cash Fund adalah dana investasi yang bertujuan untuk mendapatkan pertumbuhan investasi yang tinggi dalam jangka pendek melalui efek deposito dan obligasi yang bertenor kurang dari satu tahun dengan tingkat risiko yang rendah.

Portofolio

Alokasi Aset

Efek Pendapatan tetap	0,00%
Saham /RD Saham	0,00%
Pasar Uang (Kas, TD, SBI)	100,00%
Total	100,00%

Alokasi Aset 0,00%



Efek dalam Portofolio

1. Pasar Uang

■ Efek Ekuitas ■ Efek Obligasi Pemerintah ■ Efek Pasar Uang

Tolok Ukur Kinerja

Deposito Berjangka 6 Bulan

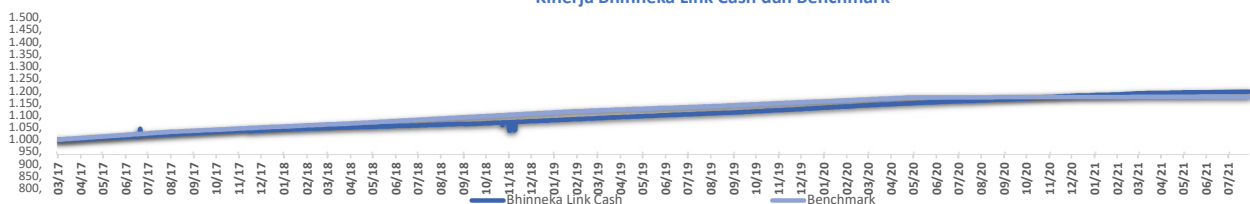
Informasi Dana

Frekuensi Valuasi	: Harian	NAB Per Unit	: 1196,9700
Tanggal Peluncuran	: Maret 2017	Bank Kustodian	: DBS Bank
Mata Uang	: Rupiah	Biaya Manajemen (maks)	: 2.5% p.a
Jenis Dana	: Pasar Uang	Tingkat Risiko	: Rendah
		Bekerjasama dengan	: Bahana TCW Investment Management

Kinerja Investasi

Fund	1 Bulan	3 Bulan	YTD	1 Tahun	Sejak Terbit
Bhinneka Link Cash	0,09%	0,33%	1,26%	3,15%	19,70%
Tolok Ukur	0,00%	0,02%	0,11%	0,23%	17,62%

Kinerja Bhinneka Link Cash dan Benchmark



Ulasan Pasar

Pasar saham Indonesia pada bulan Juli 2021 mengalami kenaikan yang tercermin pada Indeks Harga Saham Gabungan (IHSG) yang menguat sebesar +1.41% dan di tutup pada level 6,070. Pergerakan IHSG didorong oleh beberapa sentimen seperti peningkatan kasus Covid-19, pemulihan ekonomi Indonesia dan keputusan Federal Reserve Amerika yang masih dinilai bersikap *dovish* ke pasar. Sementara itu saham-saham *big caps* terus melanjutkan penurunan kinerja yang tercermin dari pergerakan Indeks LQ45 yang mencatatkan kinerja -2.58% di bulan Juli 2021.

Sementara itu rupiah stabil dan di tutup pada level 14,491 dari sebelumnya 14,496 pada akhir Juni 2021. Dari pasar obligasi, yield obligasi pemerintah 10 tahun berada di level 6.31%. Sedangkan cadangan devisa di bulan Juli 2021 naik menjadi USD 137.3 miliar, sedikit lebih tinggi di bandingkan posisi akhir Juni 2021 sebesar USD 137.1 miliar.

Disclaimer: Laporan ini dipersiapkan oleh PT.Bhinneka Life Indonesia hanya untuk keperluan informasi. Meskipun laporan ini telah disiapkan dengan seksama, PT. Bhinneka Life Indonesia tidak menjamin keakuratan, kecukupan, atau kelengkapan informasi yang diberikan, serta tidak bertanggung jawab atas segala konsekuensi apapun yang timbul atas tindakan yang dilakukan atas dasar informasi yang ada dalam laporan ini. Data yang disajikan dalam laporan ini sesuai dengan periode laporan, dan dapat berubah dari waktu ke waktu. Kinerja masa lalu dan perkiraan yang dibuat bukan merupakan indikasi kinerja yang akan datang.

Kantor Pusat PT. Bhinneka Life Indonesia: Sinarmas MSIG Tower Lt.36, Jl. Jendral Sudirman Kav. 21 Jakarta Selatan 12920, Telp. 021 50917777