

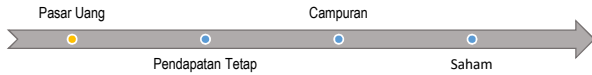
## Bhinneka Link Cash Fund

# Fund Fact Sheet

PT. Bhinneka Life Indonesia

March-22

### Klasifikasi Risiko



### Tujuan Investasi

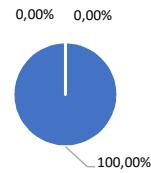
Bhinneka Link Cash Fund adalah dana investasi yang bertujuan untuk mendapatkan pertumbuhan investasi yang tinggi dalam jangka pendek melalui efek deposito dan obligasi yang bertenor kurang dari satu tahun dengan tingkat risiko yang rendah.

### Portofolio

#### Alokasi Aset

Efek Pendapatan tetap	0,00%
Saham /RD Saham	0,00%
Pasar Uang (Kas, TD, SBI)	100,00%
<b>Total</b>	<b>100,00%</b>

#### Alokasi Aset



#### Efek dalam Portofolio

1. Pasar Uang

#### Alokasi Sektor

Deposito  
Industri Dasar & Kimia

### Tolok Ukur Kinerja

Deposito Berjangka 6 Bulan

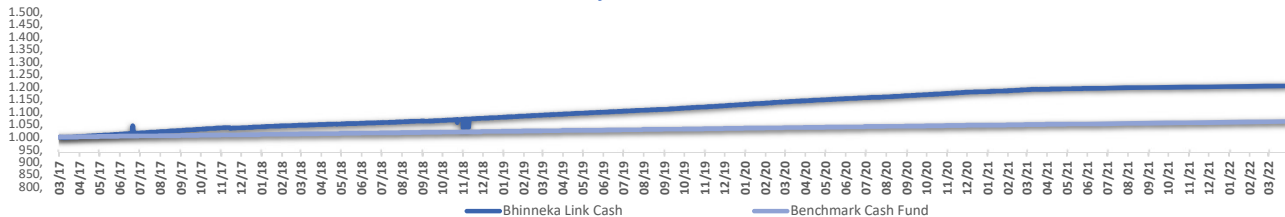
### Informasi Dana

Frekuensi Valuasi	: Harian	NAB Per Unit	: 1.204,5915
Tanggal Peluncuran	: Maret 2017	Bank Kustodian	: DBS Bank
Mata Uang	: Rupiah	Biaya Manajemen (maks)	: 2.5% p.a
Jenis Dana	: Pasar Uang	Tingkat Risiko	: Rendah
Dana Kelola	: IDR 3.502.380.805	Bekerjasama dengan	: Bahana TCW Investment Management
Total Unit	: 2.907.525,5800	Nama Investasi	: Bahana Dana Likuid

### Kinerja Investasi

	1 Bulan	3 Bulan	YTD	1 Tahun	Sejak Terbit
Fund	0,09%	0,23%	0,23%	1,09%	20,46%
Tolok Ukur	0,10%	0,29%	0,29%	1,16%	6,27%

#### Kinerja Bhinneka Link Cash dan Benchmark



### Ulasan Pasar

Indeks Harga Saham Gabungan (IHSG) bergerak positif selama Maret 2022 sebesar +2,66% MoM dan di tutup pada level 7.071. Dengan demikian, sepanjang tahun 2022 IHSG telah mengalami penguatan +7.44% (YTD). Tercatat dana asing yang masuk ke pasar saham mencapai USD 583.83 juta (vs. inflow sebesar USD 1645.16 juta di Feb 2022). Yield obligasi pemerintah 10 tahun berada di level 6.74% atau naik 22.30 bps pada Mar 2022 (vs. 6.52% di Feb 2022). Dalam hal ini, proporsi kepemilikan asing di pasar obligasi per Mar 2022 mencapai 17.71%.

Sementara itu rupiah menguat dan di tutup pada level 14.368 pada akhir Maret 2022 dari bulan sebelumnya 14.371. Sedangkan cadangan devisa di bulan Maret 2022 turun menjadi USD 139.1 miliar di bandingkan posisi akhir Februari 2022 sebesar USD 141.4 miliar. Adapun inflasi tercatat 0.66% (MoM) Mar 2022 (vs. -0.02% (MoM) di Feb 2022) dan secara tahunan naik sebesar 2.64% (YoY) Maret 2022 (vs. 2.06% (YoY) di Feb 2022).

**Disclaimer:** Laporan ini dipersiapkan oleh PT.Bhinneka Life Indonesia hanya untuk keperluan informasi. Meskipun laporan ini telah disiapkan dengan seksama, PT. Bhinneka Life Indonesia tidak menjamin keakuratan, kecukupan, atau kelengkapan informasi yang diberikan, serta tidak bertanggung jawab atas segala konsekuensi apapun yang timbul atas tindakan yang dilakukan atas dasar informasi yang ada dalam laporan ini. Data yang disajikan dalam laporan ini sesuai dengan periode laporan, dan dapat berubah dari waktu ke waktu. Kinerja masa lalu dan perkiraan yang dibuat bukan merupakan indikasi kinerja yang akan datang.

Kantor Pusat PT. Bhinneka Life Indonesia: Sinarmas MSIG Tower Lt.35, Jl. Jendral Sudirman Kav. 21 Jakarta Selatan 12920, Telp. 021 50917777